


الجمهورية الجزائرية الديمقراطية الشعبية
وزارة التربية الوطنية



FRANÇAIS

3
Primaire



Les auteurs

Leïla MEDJAHED, Maitre de conférences

Mouloud FERHAT, Inspecteur de l'enseignement primaire

Mohamed GHERBAOUI, Inspecteur de l'enseignement primaire

Mohamed Kouadri, Professeur de l'enseignement primaire



Office National des Publications Scolaires



Equipe technique

Montage et conception de la maquette
BOUBAKRI Née MEZLOUG Nawel

Illustrations et couverture
BOUHILA Née MEDJADJI Fadila

Coordination
Azouaoui Cherif
Boudali Zohra

الطبعة الأولى

2017 - 2018

MS : 306/17

ردمك : 978.9947.20.871.7

رقم الإيداع القانوني : 2017 - 2^e semestre

كتاب مدرسي معتمد من طرف وزارة التربية الوطنية تحت رقم 555 / م.ع / 17

Tous droits réservés à l'ONPS

Introduction

Tu es en 3^{ème} année, tu vas apprendre le français avec tes camarades.

Ton premier livre te rendra cet apprentissage facile. Tu découvres des mots, des phrases et des textes qui te donneront envie de lire et d'écrire vite et bien. Ton livre est ton ami. Prends soin de lui. N'écris rien dessus.

Alors, nous te souhaitons de passer une année agréable, avec :



TABEAU DES CONTENUS

TABEAU DES CONTENUS

Projet 1 : Vive l'école !

Produit final : Nous allons réaliser l'album de la classe.

SEQUENCES	PHONIE GRAPHIE	LEXIQUE CONJUGAISON GRAMMAIRE ORTHOGRAPHE	RESSOURCES ET TACHES
Séquence 1 Bonjour ! Au revoir ! <i>P. 11</i>	a/i	m/n	ACTE DE PAROLE Saluer/ prendre congé. Dialogue : "Bonjour ! Au revoir !" Comptine 1 : « Mon ami Anis » Comptine 2 : « L'Alphabet » Tâche 1 Fabriquons des badges avec les initiales de nos prénoms.
Séquence 2 Je m'appelle Nadir. <i>P. 19</i>	e/é	t/d	ACTE DE PAROLE Se présenter/ présenter. Dialogue : « Je m'appelle Nadir ». Comptine : « C'est demain jeudi » Tâche 2 Fabriquons des badges avec nos prénoms.
Séquence 3 J'aime l'école. <i>P. 26</i>	o/u	l-r	ACTE DE PAROLE Exprimer des sentiments/ des préférences Dialogue : « J'aime l'école ». Comptine : « Bonjour Monsieur le Soleil ! Madame la Lune ! » Tâche 3 Fabriquons l'album de notre classe.

Projet 2 : En famille !

Produit final : Nous allons réaliser l'arbre de la famille.

SEQUENCES	PHONIE GRAPHIE	LEXIQUE CONJUGAISON GRAMMAIRE ORTHOGRAPHE	RESSOURCES ET TACHES
Séquence 1 Nous sommes une famille. P. 33	ou u	p/b Présenter les membres de sa famille. Dire les formules de politesse. Dire une énumération avec : Il y a. Nommer les objets de sa chambre. Pronom : nous. Verbe (à l'oral) : être. La phrase : la majuscule, le point. Le sujet de la phrase. La phrase négative. La négation : ne ...pas.	ACTE DE PAROLE Présenter sa famille. Dialogue : « Nous sommes une famille ». Comptine : « la famille tortue » Tâche 1 Dessinons nos chambres.
Séquence 2 Qu'est-ce que tu veux manger ? P. 41	oi oin	f/v ph Nommer quelques aliments. Exprimer un goût, une préférence alimentaire. Dire des phrases avec « il faut ». Verbe (à l'oral) : Vouloir. Le verbe de la phrase. La phrase négative. La négation : ni....ni. Les deux points, les guillemets.	ACTE DE PAROLE Demander un objet / répondre à une question. Dialogue : « Qu'est-ce que tu veux manger ? » Comptine : « Il faut se laver les mains ». Comptine : « Ah! le Gourmand » Tâche 2 Dessinons le portrait des membres de notre famille.
Séquence 3 Tu as quel âge ? P. 49	c-k- g gu qu	an on ion Dire son âge. Compter de 0 à 10. Nommer le lieu où on habite. Localisation : adverbe de lieu. Verbe (à l'oral) : avoir. L'adjectif qualificatif. Le singulier et le pluriel des noms. Les articles : le, la, les. Le complément d'objet direct.	ACTE DE PAROLE Demander et dire son âge. Dialogue : « Tu as quel âge ? » Comptine : « Nous allons au bois » Tâche 3 Dessinons l'arbre de notre famille.

Projet 3 : Tu connais les animaux ?

Produit final : Nous allons réaliser l'abécédaire des animaux.

SEQUENCES	PHONIE GRAPHIE	LEXIQUE CONJUGAISON GRAMMAIRE ORTHOGRAPHE	RESSOURCES ET TACHES
Séquence 1 A la ferme. P. 56	s/z	eau au eu œu Nommer les animaux de la ferme. Nommer les mois de l'année. Le synonyme. Verbe (à l'oral) : devoir. Pronom : Ils. Le substitut grammatical (Il/ Nom propre). Le complément d'objet indirect. Nom au pluriel: l'article des. La marque du pluriel : s, x.	ACTE DE PAROLE Nommer les animaux de la ferme. Dialogue : «A la ferme !» Comptine 1 : «Les animaux de la ferme». Comptine 2 : «A la campagne». Une devinette : «la vache». Tâche 1 Fabriquons l'imagier des animaux de la ferme.
Séquence 2 Où est mon chien ? P. 64	ch- h- j-ge	en ien Nommer les saisons. Nommer les animaux domestiques. L'antonyme. Verbes (à l'oral) : pouvoir et venir. Le substitut grammatical (Elle/ Nom propre) Le féminin du nom : en « ienne ».	ACTE DE PAROLE Nommer les animaux domestiques. Dialogue : «Où est mon chien ?» Comptine 1 : «Le chat a dit» Comptine 2 : «Mon petit chien» Tâche 2 Fabriquons l'imagier des animaux domestiques.
Séquence 3 Qu'est-ce que tu fais ? P. 71	ui oui	in ein ain un Dire ce qu'il fait. Dire la date du jour. Verbe (à l'oral) : faire. Le substitut grammatical (Il/ GN). L'adverbe de temps. Le féminin du nom : en «eur», «euse», «trice».	ACTE DE PAROLE Dire les jours de la semaine Dire la date Dialogue : «Qu'est-ce que tu fais ?» Comptine : «Dans la salle de bain» Une devinette : «Le poussin». Tâche 3 Fabriquons l'abécédaire des animaux.

Projet 4 : A la campagne !

Produit final : Nous allons réaliser l'imagier des fruits.

SEQUENCES	PHONIE GRAPHIE	LEXIQUE CONJUGAISON GRAMMAIRE ORTHOGRAPHE	RESSOURCES ET TACHES
Séquence 1 Je vais à la campagne. P. 78	gn w	è-ai ei et ê é-er ez ier	ACTE DE PAROLE Demander et dire l'heure. Dialogue : Je vais à la campagne. Comptine 1 : Quelle heure est-il ? Comptine 2 : Les cinq sens, Sophie Arnoud, Nathan, 1980. Comptine 3 : A la campagne, Maurice Genevoix, Casterman, 1980. Tâche 1 Fabriquons un imagier des feuilles d'arbres et des plantes, cueillies dans la campagne.
Séquence 2 Nous planterons un arbre. P. 88	x	an am on om in-im en em	ACTE DE PAROLE Situer un événement dans le temps et le lieu. Dialogue : «Nous planterons un arbre». Comptine 1 : «Le jardinier». Comptine 2 : «Trois framboises rouges». Comptine 3 : «Mon petit chien». Tâche 2 Dessignons une affiche pour annoncer la fête de l'arbre.
Séquence 3 Quelle belle journée à la campagne ! P. 97	s = ss, ç, c+	ill-eil euil euille ouil ouille ia-io ail aille y	ACTE DE PAROLE Evoquer des actions vécues. Dialogue : «Quelle belle journée à la campagne !» Poème : «Je marche», Rachid Boudjedra, Pour ne plus rêver, 1965». Comptine : «Dans la salle de bain». Tâche 3 Fabriquons l'imagier des fruits.

Présentation du manuel

Tu écoutes, tu comprends, tu répètes,
tu écris, tu lis et tu fabriques.

Tu comprends et tu
dialogues.

SÉQUENCE 1

1 Bonjour ! Au revoir !



Tu écoutes et tu joues



Écoute, puis dis les mots de salutation.



Écoute et répète le dialogue avec tes camarades.



JE DIS

SÉQUENCE 1

1- Regarde les dessins avec ta/ton camarade, dis les mots de salutation.



2- Regarde les dessins, puis dis.



Bonjour !



Moi, c'est....., et toi ?



Moi, c'est....




Au revoir !

Tu découvres le thème et
tu dis les mots nouveaux.

Amine
amine
a - mine
a - i
A - I

Anis
anis
a - nis
a - i
A - I





Tu **apprends** les sons
et les lettres




Tu **écris** et tu **lis** des
phrases et des textes.

Tu **chantes** des comptines.



SEQUENCE 1 J'ÉCRIS ET JE LIS

1. Ecoute puis complète les **prénoms** dans ton cahier.

Meda  La  

2. Avec ta/ton camarade dis puis écris les **prénoms** dans ton cahier.


3. Lis puis recopie les mots que tu connais sur ton ardoise. Demande à ta/ton camarade de qu'il/elle a écrit.

maman ananas AMINE nid Mami

4. Lis à haute voix !

Madame Lamine va au marché.

5. Écris dans ton cahier.

 Ni ni Ni ni Mi mi Na na Ma ma

12 trouze

JE M'ENTRAÎNE SEQUENCE 1

• Ecoute et répète.
La chanson de "l'alphabet"

1. Lève la main quand tu entends "m".

2. Lève la main quand tu entends "n".

3. Recopie les lettres que tu connais dans ton cahier.

a o A q R n u x m n A I M
i I q Y m r a n i u N I

4. Sur ton ardoise, écris le mot qui correspond à l'image, puis lis la phrase.

 a un  dans la main.

5. Écris dans ton cahier.

13 treize


Tu **t'évalues** en continuant
à t'entraîner.

Tu **fabriques** avec tes camarades
pour **réaliser** le projet.

Mon badge

Je fabrique mon badge avec ma photo et l'initiale de mon prénom.


1. J'écoute et je trouve l'initiale de mon prénom dans la rivière de l'alphabet.



2. Je fais comme Achraf, un élève de 3^{ème} année à Adrar !

3. J'écris l'initiale de mon prénom.

4. Je colle la photo à côté de l'initiale de mon prénom.



Bonne année scolaire
mes camarades !





Projet


1

Vive l'école !

Séquence 1 : **Bonjour ! Au revoir !**

Séquence 2 : **Je m'appelle Nadir.**

Séquence 3 : **J'aime l'école.**



*À la fin du projet 1,
nous allons réaliser l'album de la classe.*



A Écoute, puis dis les mots de salutation.



B Écoute et répète le dialogue avec tes camarades.





1- Regarde les dessins avec ta/ton camarade, dis les mots de salutation.



2- Regarde les dessins, puis dis.



Bonjour !



Moi, c'est..., et toi ?



Moi, c'est....



Au revoir !

3- Tu salues ta/ton camarade, puis tu te présentes.

4- Écoute, puis dis les objets que tu trouves en classe.

S'il te plaît, mon ami Anis,
Ouvre ta trousse!
Donne-moi! Donne-moi!
Une gomme, une ardoise,
Des crayons et un stylo.
Merci beaucoup. Au revoir!



SÉQUENCE 1

A

Dis le dialogue avec tes camarades !

Bonjour !
Je suis Amine !

Bonjour !
Moi, c'est Anis !



Amine

amine

a - mine

a - i

A - I

Anis

anis

a - nis

a - i

A - I

1 Lève la main quand tu entends "a".



2 Lève la main quand tu entends "i".



3 Écoute et entoure "a", "i" au tableau.



Elle regarde des images.

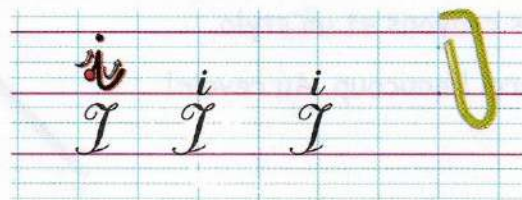
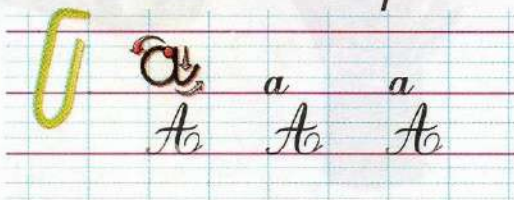


Il a un abricot.



Il nage.

4 Écris sur ton ardoise, puis recopie dans ton cahier.





Dis le dialogue avec tes camarades !

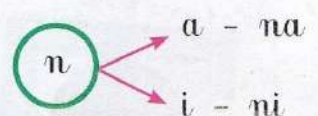
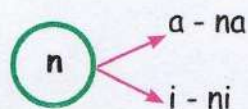
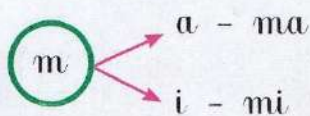
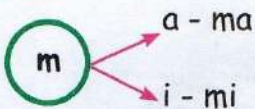
Bonjour Madame Lamine !
Je vais à l'école.

Bonjour Amina !



Amina	Lamine
amina	lamine
a - mi - na	la - mine
m n	m n
M - N	M - N

1 Lis !



2 Écoute le prénom, puis entoure **n**, **m** au tableau.



Manel



Nabil



Miloud



Norhane



Narimane

3 Écoute le mot, puis entoure les syllabes avec **na/ma**, **ni/mi** au tableau.



micro



nid



navire



maman



ananas



miroir

4 Écris sur ton ardoise, puis recopie dans ton cahier.





1 Écoute, puis complète les prénoms dans ton cahier.



Mada e La i e



m ne

2 Avec ta/ton camarade dis, puis écris les prénoms dans ton cahier.



3 Lis, puis recopie les mots que tu connais sur ton ardoise. Demande à ta/ton camarade ce qu'il/elle a écrit.

maman

ananas

AMINE

nid

Mimi

4 Lis à haute voix !

Madame Lamine va au marché.

5 Écris dans ton cahier.



Ni ni
Ni ni

Mi mi
Mi mi

Na na
Na na

Ma ma
Ma ma



JE M'ENTRAÎNE



- Écoute et répète.

La chanson de "l'alphabet".

- 1 Lève la main quand tu entends "m".



- 2 Lève la main quand tu entends "n".



- 3 Recopie les lettres que tu connais dans ton cahier.

a o A q P n a x m n A I M
i I q Y m r a n i u N I

- 4 Sur ton ardoise, écris le mot qui correspond à l'image, puis lis la phrase.




a un



dans la main.

- 5 Écris dans ton cahier.




Mon badge



Je fabrique mon badge avec ma photo et l'initiale de mon prénom.

1. J'écoute et je trouve l'initiale de mon prénom dans la rivière de l'alphabet.
2. Je fais comme Achraf, un élève de 3^{ème} année à Adrar.
3. J'écris l'initiale de mon prénom.
4. Je colle la photo à côté de l'initiale de mon prénom.



L'Alphabet

A	B	C	D	E	F	G
H	I	J	K	L	M	N
O	P	Q	R	S	T	U
V	W	X	Y	Z		

C'est l'alphabet !
Moi je connais l'alphabet !



2 Je m'appelle Nadir.

SÉQUENCE 2

A Écoute et montre les camarades sur les dessins 1, 2, 3.

B Écoute et répète les dialogues.

Bonjour !
Je m'appelle Nadir.
Et toi ?

Bonjour !
Moi, c'est Mélissa.



1

Voici Tania ! C'est
ma camarade.

Bonjour !

Tu es en
3^{ème} année ?

Oui, nous sommes
dans la même classe.



2

Le cartable rouge
est à Tania ?

Non, le cartable de
Tania est violet.



3

1- Dis la présentation de : Nadia, Dalila et Tarik.




2- Tu te présentes, puis tu présentes ta camarade.

Je m'appelle ■

Voici ■ ! C'est ■

3- Écoute et répète.



4- Ta/ton camarade montre l'image, tu dis la couleur.





Dis le dialogue avec tes camarades !

Voici Mélissa ! C'est ma camarade.



Bonjour !



Camarade
ca-ma-rade

e - e

E - É


Mélissa
mé-li-ssa

é - é

É - É



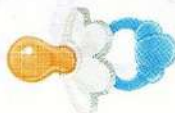
1 Lève la main quand tu entends "e".



2 Lève la main quand tu entends "é".



3 Entoure "e" et "é" au tableau.



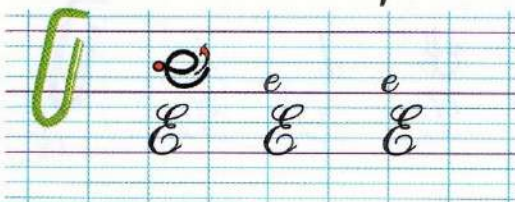
une étoile

une tétine

une limonade

une clé

4 Écris sur ton ardoise, puis recopie dans ton cahier.





Dis le dialogue avec tes camarades !

Je m'appelle Nadir. Et toi ?



Moi, c'est Tania !



Tania

tania

ta - nia

t - t

T t

Nadir

nadir

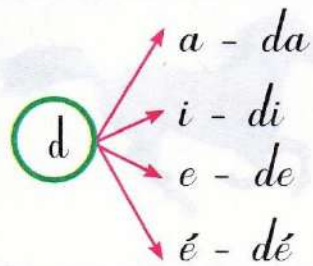
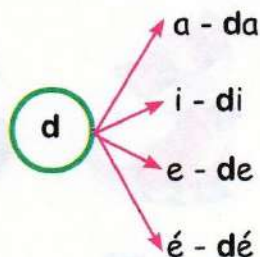
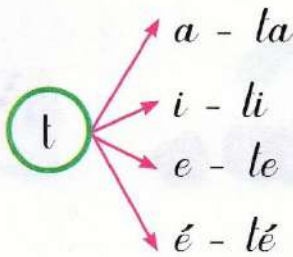
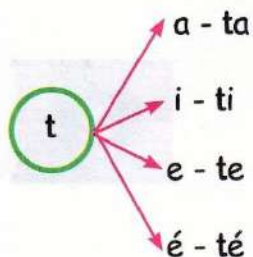
na - dir

d - d

D d



1 Lis !



2 Entoure les mots au tableau quand tu entends : "t", "d".

C'est la fête !

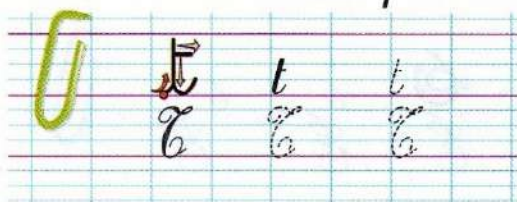
Barik écoute la musique.

Dalal chante avec ses camarades.

Dina boit un jus de tomate.




3 Écris sur ton ardoise, puis recopie dans ton cahier.





1 Recopie les syllabes avec "e", "é" sur ton ardoise, puis lis les mots.



un melon



un dé



une caméra



un téléphone

2 Complète les mots avec **une**, **un** dans ton cahier, puis lis.

— cartable



— trousse



— cahier



— règle



— stylo



— ardoise


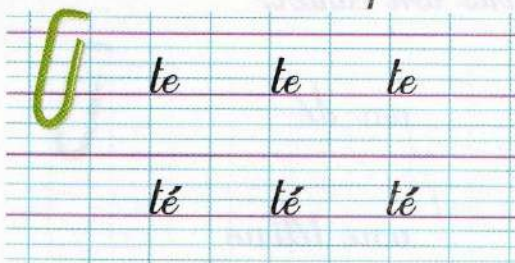


3 Lis à haute voix !

Comment **elle** s'appelle ? Elle s'appelle **Tania**.



4 Écris sur ton ardoise puis recopie dans ton cahier.





• Écoute et répète.

La chanson "c'est demain jeudi".

1 Lève la main quand tu entends "d".



2 Lève la main quand tu entends "t".



3 Recopie les lettres : e , é , t , d sur ton ardoise.

a t é I t n r l f d u E E H T
e I q D m d a D i d É e t É l

4 Avec ta/ton camarade dis, puis écris les mots que tu connais.



5 Écris le mot qui correspond à l'image, puis lis la phrase.



porte un



6 Écris sur ton ardoise, puis recopie dans ton cahier.



Mon badge

Je fabrique mon badge avec ma photo et mon prénom.

1. J'écris mon prénom.
2. Je colorie mon badge avec ma couleur préférée.
3. Je montre mon badge à mes camarades.
Je me présente et je dis la couleur de mon badge.

Je m'appelle

Le badge est

4. Je montre le badge d'une camarade pour la présenter.

Voici

Elle est



C'est demain jeudi

C'est demain jeudi
La fête à la souris,
Qui balaie son tapis,
Trouve une pomme d'api,
La découpe et la cuit,
Et la donne à ses petits.

Jacqueline Pierre, comptines en
liberté, Nathan, 1984, p.15





A Écoute, puis dis ce que Rima et Ali aiment faire à l'école.

B Écoute et répète le dialogue avec tes camarades.



1- Regarde les dessins, puis dis la phrase complète avec les mots :
école, sport, mots, dessin.



J'aime l' .



J'aime le .



J'aime écrire les sur mon cahier.



J'aime le .

2- Ta/ton camarade montre l'image, tu dis la phrase complète avec :
j'aime, j'adore.



jouer à la plage.



jouer au toboggan.



écouter la musique.



Dis le dialogue avec tes camarades !

Comme notre classe est belle !

Il y a de belles images sur le mur.





notre
notre
no

O - o
O - o

mur
mur
mu

U - u
U - u

1 Lève la main quand tu entends "o".



2 Lève la main quand tu entends "u".



3 Écoute et entoure "o" et "u" au tableau.

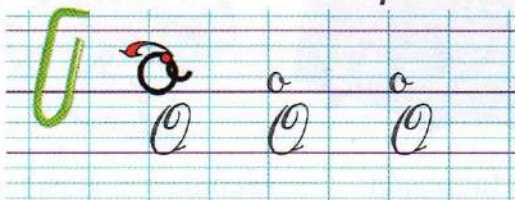


Omar a un vélo.



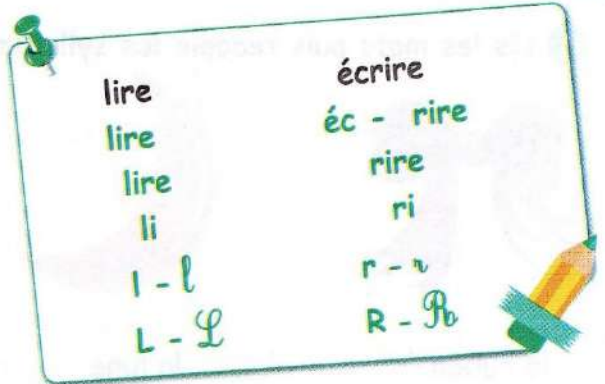
Il est dans la rue.

4 Écris sur ton ardoise, puis recopie dans ton cahier.

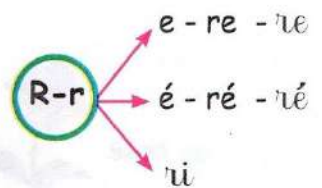
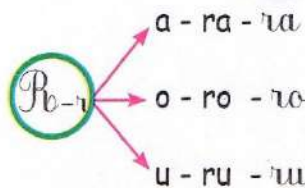
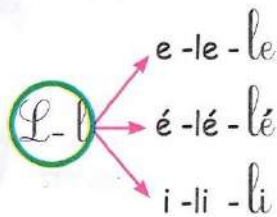
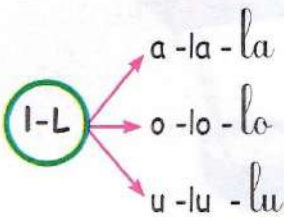




Dis le dialogue avec tes camarades !



1 Lis !



2 Recopie les mots puis, entoure les syllabes avec "l", "r".



le lit



le riz

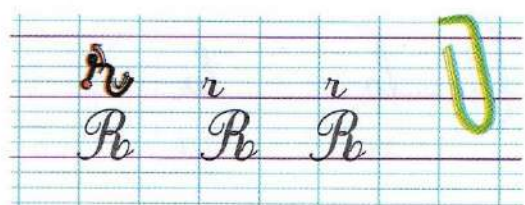
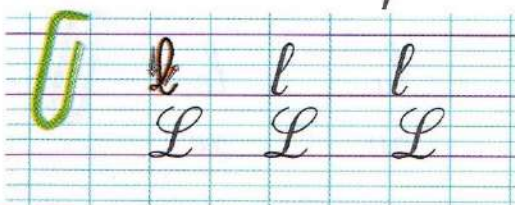


le rat



le renard

3 Écris sur ton ardoise, puis recopie dans ton cahier.



1 Lis les mots puis recopie les syllabes que tu connais sur ton ardoise.



le ruban



la lune



le robinet



le stylo

2 Complète les mots par : le, la.

— limonade



— lit



— rose



— riz



— tarte



— rat



3 Lis la phrase avec la bonne intonation.

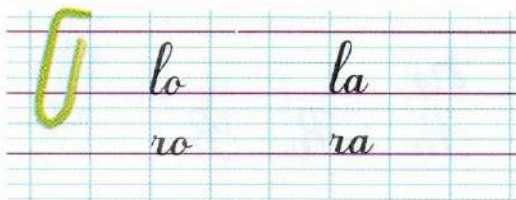
Comme notre classe est belle !

4 Écris les syllabes dictées, puis lis la phrase.

Ô — mia ! Quelle belle — ne !



5 Écris dans ton cahier.



JE M'ENTRAÎNE



- Écoute et répète.

La chanson "Bonjour Madame ! Bonjour Monsieur !"

- 1 Recopie les lettres: o, u, l, r.

a o L u R M r b o l L z q b
Q r b o l U U u o N Q r

- 2 Écris le mot qui manque. Lis avec la bonne intonation.

Comme  est belle !

Comme  est belle !

- 3 Écris le mot qui correspond à l'image, puis lis le texte.



dort dans le



. Le téléphone sonne.




dit : "Allô ! oui, Ali est malade.



apporte le médicament".


- 4 Complète avec les mots du texte au tableau.

 est malade.

Il est malade.

- 5 Écris dans ton cahier.

 Lamia

Prima 

Notre album

Je fabrique l'album de notre classe.

1. Avec mes camarades, je classe les badges par ordre alphabétique.
2. Je colle les badges sur une grande feuille.
3. A côté de mon badge, j'écris ce que j'aime/ce que j'adore.

Je m'appelle Achraf, j'aime le sport.

Je m'appelle —, j'adore —.



Bonjour Madame! Bonjour Monsieur!

Bonjour Madame la Lune !

Que faites-vous donc là ?

Je fais mûrir des prunes,


Pour tous ces enfants-là.

Bonjour Monsieur le Soleil !

Que faites-vous donc là ?

Je fais murir des groseilles,

Pour tous ces enfants-là.



Projet 2




En famille !

Séquence 1 : Nous sommes une famille !

Séquence 2 : Qu'est-ce-que tu veux manger ?

Séquence 3 : Tu as quel âge ?



*À la fin du projet 2,
nous allons réaliser l'arbre de la famille.*

1 Nous sommes une famille.



A Écoute et montre les membres de la famille Lamine.



B Écoute et repère le dialogue avec tes camarades.



1- Présente les membres de la famille de Mounir présents dans le dessin.

Dans la photo, il y a
la maman, Dounia,
le papa, ☐,
le frère, ☐,
la sœur, ☐.



C'est la photo de la famille ☐.

2. Regarde le dessin et dis ce qu'il y a dans la chambre de Mounir.



3. Dis à ta/ton camarade ce qu'il y a dans ta chambre.



une armoire



une chaise



un lit



un bureau



la photo
de ma famille




Dis le dialogue avec tes camarades !

C'est mon frère Moustapha.
Il porte un pull marron.



Voici maman.
Elle s'appelle Dounia.



1 Lève la main quand tu entends "ou".



2 Lève la main quand tu entends "u".



3 Écoute et entoure "ou" et "u" au tableau.



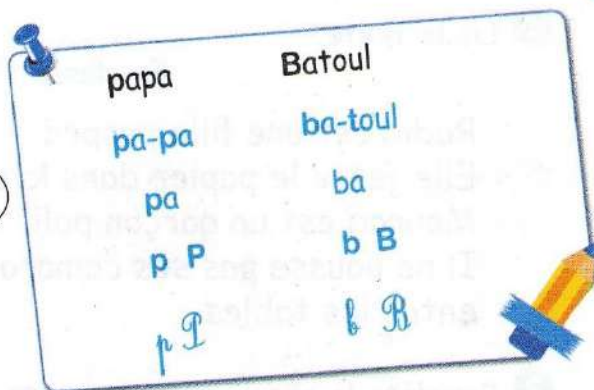

La tortue ne court pas vite.

La souris court vite.

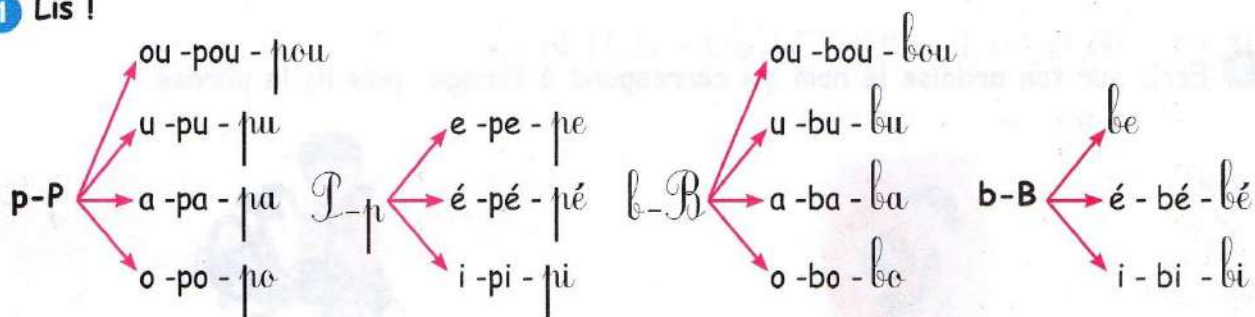
4 Écris sur ton ardoise puis recopie dans ton cahier.



B Dis le dialogue avec tes camarades !



1 Lis !



2 Écoute le mot, puis recopie sur l'ardoise la syllabe avec "p" , "b".



le tapis



la poussette



le biberon



le ballon

3 Entoure la syllabe avec "pou / pu" , "bou / bu" au tableau.



une bouche



une purée



une poupée

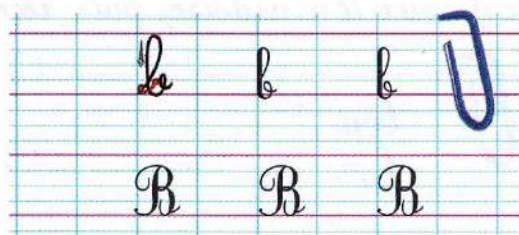
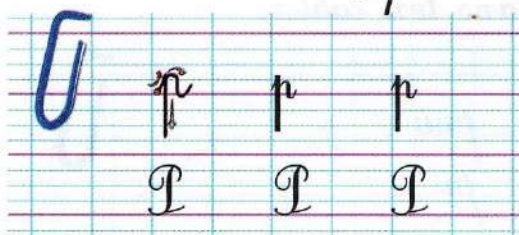


un bus



une bougie

4 Écris sur ton ardoise, puis recopie dans ton cahier.





1 Lis le texte.

En classe

Radia est une fille propre.
Elle jette le papier dans la poubelle.
Mourad est un garçon poli.
Il ne pousse pas ses camarades
entre les tables.



2 Complète la phrase avec les mots du texte dans ton cahier.

Mourad **ne** **pas** ses camarades entre les **tables**.

3 Écris sur ton ardoise le nom qui correspond à l'image, puis lis la phrase.



porte un nounours **bleu**.



répare le **vélo**.

4 Recopie dans ton cahier en mettant la majuscule et le point.



bilal monte dans le bus




le bébé dort



il balaie le tapis

5 Écris sur ton ardoise, puis recopie dans ton cahier.





• Écoute et répète.

La chanson "la famille tortue".


1 Avec ta/ ton camarade, dis les mots que tu connais.



2 Recopie les mots, puis entoure les syllabes avec "p", "b" au tableau.



un bébé



une nappe



un robot



une toupie

3 Écris le mot qui correspond à l'image, puis lis la phrase.



Dans le

de

, il y a une



, une



, une



pour



4 Lis à haute voix le texte.

Il pleut. Batoul porte un bonnet bleu.

Elle a un petit parapluie.

Elle attend le bus avec son papa.



5 Écris sur ton ardoise, puis recopie dans ton cahier.

une ambulance

Mounir

Batoul

Ma chambre

Je dessine ma chambre.

Je présente ma chambre à mes camarades.


Dans ma chambre, il y a -




La famille tortue

Jamais on n'a vu
Jamais on ne verra
La famille tortue
Courir après les rats
Le papa tortue
Et la maman tortue
Et les enfants tortues
Iront toujours au pas.

Elsa Fouquier, Mes comptines,
Gallimard, 2013, p.4.



2 Qu'est-ce-que tu veux manger ?



Écoute, puis dis ce qu'il faut manger pour bien grandir.



Écoute et répète le dialogue avec tes camarades.



1. Ta/ton camarade pose la question, tu réponds.

Tu as faim ?

Qu'est-ce que tu veux manger ?

Je veux manger ■

Les salés



du riz



des frites



une soupe



des pâtes



un fromage

Les sucrés



des bonbons



une tarte



un croissant



une glace

Tu as soif ?

Qu'est-ce que tu veux boire ?

Je veux boire ■

Les boissons



du jus



du lait



du chocolat



de l'eau

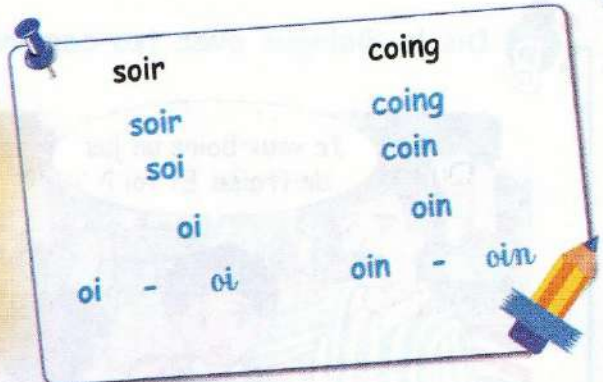


Dis le dialogue avec tes camarades !

Je veux manger de la confiture de coing.



Mangez moins de gâteaux, le soir.



1 Lève la main quand tu entends "oi".



2 Lève la main quand tu entends "oin".



3 Écoute et entoure "oi" et "oin" au tableau.



Le couteau est pointu.

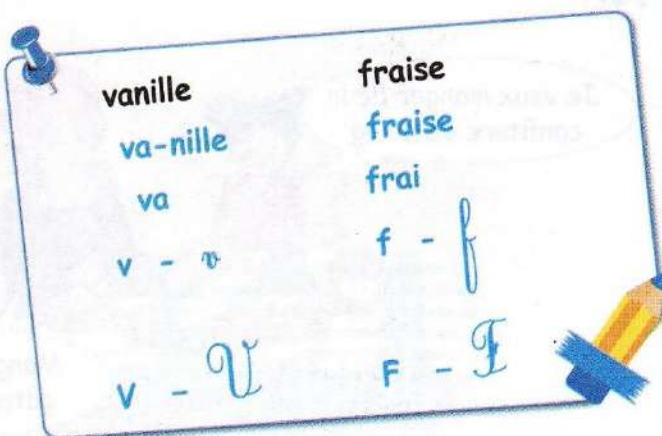
Il boit du lait.

Elle est sur la balançoire.

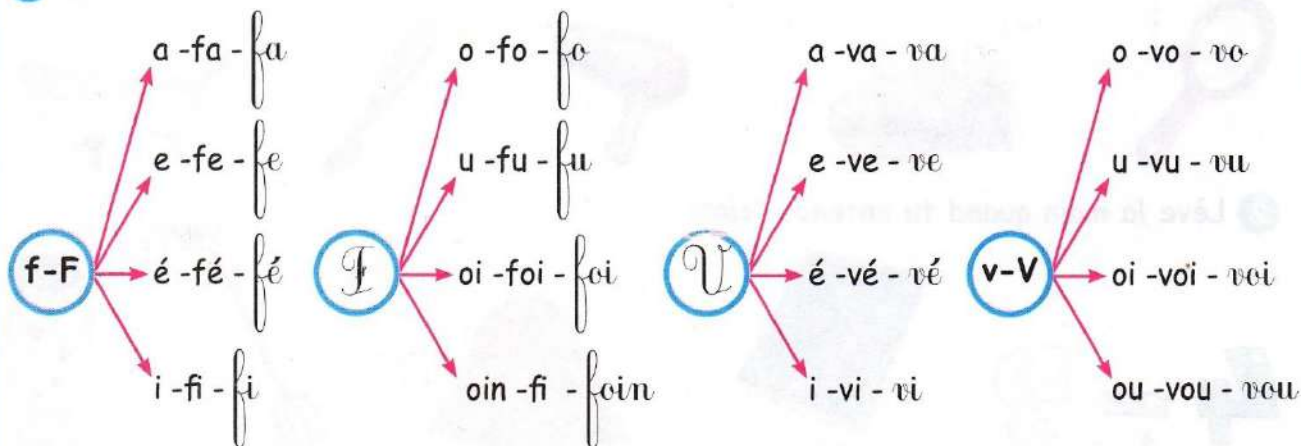
4 Écris sur ton ardoise, puis recopie dans ton cahier.



B Dis le dialogue avec tes camarades !



1 Lis !



2 Recopie la syllabe que tu connais avec "v", "f" dans ton cahier.



la valise




le fromage



le navire

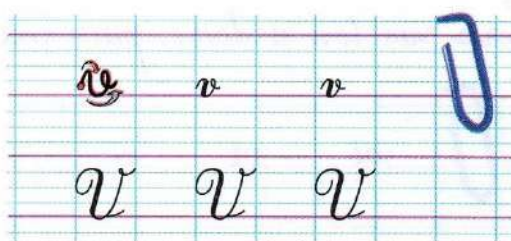


la farine



la vache

3 Écris sur ton ardoise, puis recopie dans ton cahier.



Dis le dialogue avec tes camarades !

Qu'est-ce que tu veux boire, Moustapha ?

Je veux un jus de fraise.

Moustapha
Mous-ta-pha
pha
ph - ph

fraise

fraise
frai
f - f

1 Lis !

ph - ph pha - pha phi - phi phe - phe phé - phé pho - pho

2 Recopie la syllabe avec "ph" sur ton ardoise.



une pharmacienne



un fennec



un photographe



une photo

3 Regarde le dessin, puis lis le texte.

Tata Fatima est en face de la pharmacie.

Sa fille a la fièvre.

Il faut acheter un médicament.



4 Écris sur ton ardoise, puis recopie dans ton cahier.

ph pha

Moustapha

- 1 Écoute et répète la comptine. Pour bien se laver les mains, **il faut...**

bien mouiller les mains

(1 2 3)



les savonner

(1 2 3)



les frotter

(1 2 3)



les rincer

(1 2 3)



Enfin les essuyer !



Pour être bien toute la journée.

- 2 Regarde le dessin, recopie le mot qui convient sur ton ardoise : **boit, lave,** puis lis la phrase.



Fadia **l**ave les fruits.



Fadia **b**oit du lait au chocolat.

- 3 Lis la phrase à haute voix.

Faiza **n**e **b**oit **n**i café **n**i jus.

- 4 Écris sur ton ardoise, puis recopie dans ton cahier.



une photo

un fennec



- Écoute et répète.

La chanson "le gourmand".

- 1 Écoute le mot, puis recopie les syllabes avec "f", "v", "ph".



un phare



une photographie



un lavabo



une voiture violette

- 2 Lis le dialogue.

Le téléphone sonne.

Farida : « Allô ! Bonjour ! ».

Moustapha : « Bonjour Farida !

Tu viens avec nous au parc ? ».

Farida : « Oui, j'aime voir l'éléphant
et la girafe. ».

Moustapha : « D'accord. A bientôt ! ».



- 3 Écris dans ton cahier les mots qui manquent.

— téléphone à — .

- 4 Complète avec les mots du dialogue.

Farida aime voir l' — et la — .




- 5 Écris sur ton ardoise, puis recopie dans ton cahier.

une voiture

une peinture

Je présente ma famille.

1. Je dessine les membres de ma famille.
2. Je présente ma famille à mes camarades.



Le gourmand



Ah ! le goulu, le goulu, le goulu

Pour des poires et des pommes

Djamel le Bonhomme

A mangé un boeuf entier,

Sa sœur la moitié !

Ah ! le goulu, le goulu, le goulu

Tu n'en auras plus !





Écoute, puis dis qui fête son anniversaire.



Écoute et répète le dialogue avec tes camarades.



1. Écoute et répète les chiffres.



2. Dis avec ta/ton camarade l'âge des enfants. Compte les doigts.



3. Ta/ ton camarade pose la question, tu réponds.

Où est le camion ?



Le camion est **dans** le garage.



Le camion est **près** du garage.



Le camion est **loin** du garage.



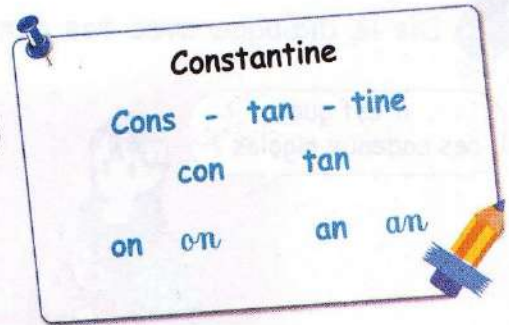
Le camion est **à côté** du garage.



Le camion est **devant** le garage.



Dis le dialogue avec tes camarades !



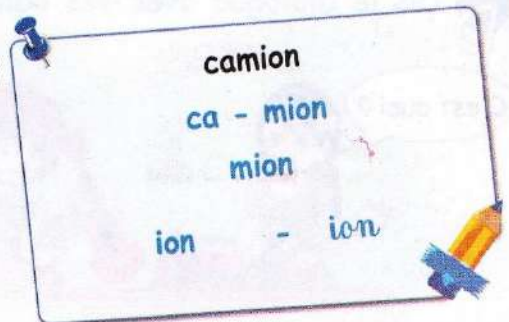
1 Lis !

on → con → mon → ton → don → bon → pon → von → fon

an → can → man → tan → dan → bon → pan → van → fan



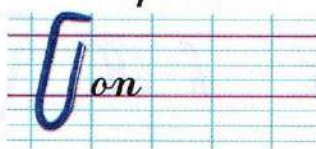

Dis le dialogue avec tes camarades !



1 Lis !

ion → mion-nion → dion-bion → fion-vion → pion-lion

2 Écris sur ton ardoise, puis recopie dans ton cahier.



SÉQUENCE 3

Dis le dialogue avec tes camarades !

C'est pour l'anniversaire de Kamélia.

C'est quoi ces cadeaux rigolos ?



cadeaux	rigolos	Kamélia
ca-deaux	ri-go-los	Ka-mé-lia
ca	go	Ka
c c b	G g f	k h H

1 Lis !

c → ca → co → cu → coi → con → can

k → ka → ki → kan → kon → ké → ku → ko

g → ga → gon → gan → gou → go → gu

Je ne prononce pas "c".

Tu as vu un éléphant blanc sur un banc ?

Remarque



Dis le dialogue avec tes camarades !

C'est quoi ?

C'est une petite guitare.



quoi	guitare
quoi	gui-tare
qu qu	gu qu

1 Lis !

qu → qua → quo → qui → quoi → quan q → cinq → un coq

2 Écris sur ton ardoise, puis recopie dans ton cahier.

c C q Q k K qu Qu

- 1 Regarde l'image, recopie le mot qui décrit la moto.



une moto marron



une moto noire



une grande moto



une petite moto

- 2 Avec ta/ton camarade, recopie le mot qui correspond à l'image.



C'est un arbre.

le guidon

grimper

grand

petit

- 3 Mets en ordre les mots pour écrire une phrase. N'oublie pas la majuscule et le point.

a

vélo

petit

noir

karim

un

- 4 Lis le texte.

Karim a un joli chaton blanc. C'est un petit ronron qui aime tourner en rond. Karim claque des mains, le chaton fait un bond.


- 5 Complète avec les mots du texte au tableau.

Karim a un joli chaton .

Le chaton fait un .



- 6 Écris sur ton ardoise, puis recopie dans ton cahier.





- Écoute et répète.


La chanson "Nous allons au bois".

- 1 Écris le mot qui manque sur ton ardoise.

Vendredi, grand-père plante *les* . Grand-mère tricote *un* .
 Son frère Moustapha joue de *la* . Le cousin écoute *la* .
 Maman regarde *la* . La tante coud *le*  du veston. Son oncle
 répare *le*  du vélo.

- 2 Ta/ton camarade pose la question, tu réponds, puis écris la phrase complète dans ton cahier.

Karim appelle qui ?

Au téléphone, Karim appelle .



- 4 Complète les mots par "les".

le cahier

les cahiers

le camion  camions



la gomme  gommes

- 5 Écris sur ton ardoise, puis recopie dans ton cahier.

Hamélia

quatre

le coq

la guitare

L'arbre de ma famille

Je fais comme Karim.

Karim dessine l'arbre de sa famille.

Nous sommes la famille Kadouri.

Nous habitons à Guelma.

1. Je dessine l'arbre de ma famille.

2. Je présente ma famille à ma classe.

Je m'appelle . Nous sommes la famille .

Nous habitons à .



La famille K

Nous allons au bois

1, 2, 3

Un, deux, trois

Nous allons au bois

4, 5, 6

Quatre, cinq, six

Cueillir des cerises

7, 8, 9

Sept, huit, neuf

Dans un panier neuf

10, 11, 12

Dix, onze, douze

Elles seront toutes rouges.

Jacqueline Piehre, comptines en
liberté, Nathan, 1984, p.15



Projet

3




Tu connais les animaux ?

Séquence 1 : **A la ferme.**

Séquence 2 : **Où est mon chien ?**

Séquence 3 : **Qu'est-ce que tu fais ?**



*À la fin du projet 3,
nous allons réaliser un abécédaire des animaux.*

1 A la ferme.

SÉQUENCE 1

Oncle Slimane : Je suis heureux de vous voir les enfants.

Zineb : Tu as une grande ferme, Oncle Slimane.

Sami : Je veux voir les animaux de la ferme. Toi aussi Zineb ?

Zineb : Oui Sami, je viens avec toi.

Oncle Slimane : Suivez-moi pour voir les deux poules rousses.

Sami : Tu as une vache et un bœuf ?

Oncle Slimane : Oui, et deux vaches. Je dois nourrir et prendre soin de mes animaux.

Zineb : Venez voir, j'ai trouvé les œufs de la poule rousse.

Sami : Je vais les donner à Maman pour l'omelette de ce soir.



Écoute le dialogue, puis montre et dis les noms des animaux de la ferme.



Écoute et répète le dialogue avec tes camarades.



1. Écoute et répète les mois de l'année.

Janvier

Février

Mars

Avril

Mai

Juin

Juillet

Août

Septembre

Octobre

Novembre

Décembre

2. Avec ta/ton camarade, dis les mois qui viennent avant et après.



3. Dis le mois qui correspond à la phrase : mars / mai / juillet.

Les vacances du printemps : c'est le mois de

Les élèves se préparent à l'examen : c'est le mois de

Les enfants vont à la plage : c'est le mois de

4. Regarde le dessin et lis à haute voix.

En mars, la rose est **belle**.

la rose est **jolie**.

Zineb est **contente**.

Zineb est **heureuse**.



Dis le dialogue avec tes camarades !

Tu as une vache et un bœuf ?



Oui, et deux poules rousses.

1 Lis.

eu

meu → neu → feu → deu → leu → reu → veu

leur → feur → veur

œu

noeu → vœu → bœu

sœur → cœur

deux

bœuf

deu

bœu

eu

œu

eu - eu

œu - œu

Dis le dialogue avec tes camarades !

Je veux voir les animaux de la ferme.



Viens voir mes deux veaux.

1 Lis.

au

tau → lau → dau → bau → pau → fau → vau → sau

eau

teau → peau → beau → meau → veau → neau → seau

animaux

veaux

a-ni-maux

veaux

mau

veau

au - au

eau - eau

2 Regarde l'image puis lis à haute voix.

Je suis de couleur marron, j'ai deux bosses sur le dos.

Devine qui je suis ? Le chameau.



3 Écris sur ton ardoise, puis recopie dans ton cahier.

eu - œu

au - eau



Dis le dialogue avec tes camarades !

Je veux voir les animaux de la ferme. Toi aussi zineb ?



Oui Sami, je viens avec toi.

Zineb	Sonia
zi-neb	so-ni-a
zi	so
z - z	s - s
Z - Z	S - S

1 Lève la main quand tu entends "s".



2 Mets en ordre les syllabes pour obtenir un mot.

desala

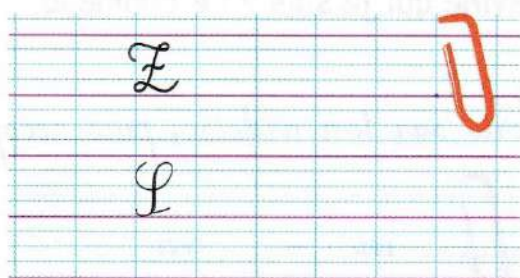

brezé

rozé

risscu

dinesar

3 Écris sur ton ardoise, puis recopie dans ton cahier.





- 1 Regarde le dessin et lis à haute voix.



- 2 Recopie ce qui change, puis lis.

Sofiane donne du lait au veau.


Il donne du lait au veau.



- 3 Lis le texte.

C'est le mois de mars. Il fait beau.
Zineb va à la ferme. Oh, la petite
peureuse ! Elle a peur du lézard.

La poule rousse a trois
œufs. Zineb donne les œufs
à sa maman pour préparer
un gâteau au chocolat.




- 4 Complète les phrases avec les mots du texte.

Zineb a peur du ■.

Elle donne les ■ à ■.

- 5 Écris sur ton ardoise, puis recopie dans ton cahier.





1 Sépare les mots pour trouver la phrase. N'oublie pas la majuscule et le point.
zinebdonnedesoeufsàsamaman

2 Avec ta/ton camarade lis la comptine, puis montre les animaux sur les dessins.

Les animaux de la ferme



Qui est blanc et frissonnant ?

Le petit agneau.

Qui est rapide et zigzagant ?

Le petit lézard.




Qui est blanche avec des taches ?

La vache.

Qui est fort et redoutable ?

Le taureau.



Qui est grise et pas docile ?

La petite souris.

Qui a des épines pointues ?

Le hérisson.



Qui saute et mange des carottes ?

Le lapin.

3 Ecris le mot qui correspond à l'image.

Sonia donne du foin au



Oncle Slimane donne des carottes au



Zineb donne des grains à la



4 Recopie dans ton cahier les mots dictés.

un boeuf

un veau

L'imagier des animaux de la ferme

■ Nous fabriquons l'imagier des animaux de la ferme.

1. Nous dessinons ou nous découpons les images des animaux de la ferme.
2. Nous écrivons le nom complet de l'animal.
3. Nous collons les dessins sur une grande affiche pour fabriquer notre imagier.
4. Présente à tes camarades ton animal préféré.



A la campagne

Le rat au blé,
La vache au pré,
La pie au nid,
La chèvre au chou,
La taupe au trou,
L'âne au chardon,
La poule au toit,
La biche au bois,
Le lièvre au thym,
L'abeille au miel,
L'alouette au ciel.

Maurice Genevoix, *Les deux lutins*.
Casterman, 1980.



Écoute, puis dis pourquoi Chafik pleure.



Écoute et répète le dialogue avec tes camarades.





1. Écoute et répète les saisons de l'année.



l'automne



l'hiver



le printemps



l'été

2. Ta/ton camarade montre l'image, tu dis la saison.

Je fabrique un bonhomme de neige en ■ .

Je cueille les marguerites au ■ .

Je vais à la plage en ■ .

La rentrée des classes est en ■ .



3. Regarde les dessins et lis à haute voix.



Un **grand** garçon




un **petit** garçon



Un garçon **maigre**



un **gros** garçon



Il est le **dernier**.

Il est le **premier**.

SÉQUENCE 2

A Dis le dialogue avec tes camarades !

Pourquoi tu pleures Chafik ?

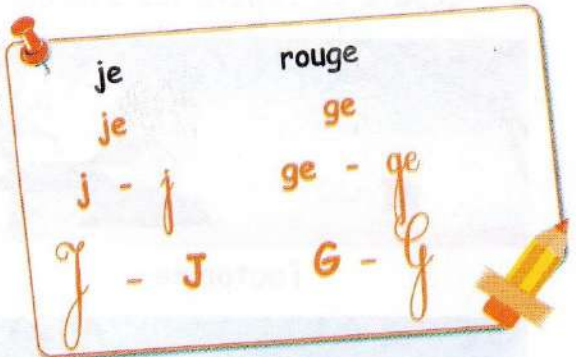
Je ne trouve pas mon chien dans la niche rouge.



1 Lis.

j → ja → jo → ji → je → jé → ju → jou → joi

ge → ge → gi → gé → geu → geo → geoi → geon



B Dis le dialogue avec tes camarades !

C'est l'hiver, il fait froid. Alors j'ai mis le chien dans la cuisine.

Merci maman.



1 Lis.

h → ha → ho → hi → hu

ch → cha → chi → che → cho → chou → choi → chau

2 Lis à haute voix.

Le chat a dit :



3 Écris sur ton ardoise, puis recopie dans ton cahier.



A Dis le dialogue avec tes camarades !

Prends ton chien avec toi !

Je suis très content de l'emmener avec moi.

chien	prends	emmener
chien	prends	em-me-ner
ien	en	em
ien-ien	en-en	em-em

1 Lis.

ien → mien - nien → lien - rien → dien - tien → sien - vien

en → men - nen → len - ren → den - ten → sen - ven

em → mem - nem → lem - rem → dem - tem → sem - vem

2 Lève la main quand tu entends "en", "ien".



3 Mets en ordre les syllabes pour obtenir un mot.

muciennesi

reloppeen

linemendé

ciengima

4 Écris dans ton cahier.



en

em

ien



- 1 Recopie les mots quand tu entends "j".



un pyjama



un guidon



une cage



un garage



une jupe


- 2 Ta/ton camarade montre l'image, tu dis puis tu écris le mot.




- 3 Lis à haute voix.

La gardienne du troupeau

La **chienne** Choupette est une bonne **gardienne** du troupeau de moutons. Elle court vite. Le **chien** Bobby aime dormir à l'ombre. Quel mauvais **gardien** de la ferme !



- 4 Complète avec les mots du texte.

 est une bonne gardienne du troupeau.

Elle est une bonne gardienne du troupeau.



- 5 Écris sur ton ardoise, puis recopie dans ton cahier.





1 Lis le texte.


Les animaux de Chafik

Le petit chafik s'occupe bien de son jardin. Il arrose ses fleurs. Au printemps, il cueille les jolies roses rouges.

Chafik a un petit canari, Enzo, aux plumes jaunes. Mais attention ! Le chat Moustache rôde tout près de la cage. Heureusement, la chienne Choupette le protège.



2 Écris les noms des animaux intrus.



3 Recopie sur ton ardoise les noms des animaux de Chafik.

Le chat : Minouch Moustachu Moustache Mimicha

La chienne : Choupatte choupette chipopette échapette

Le canari : zizo Enzo zoen zenzo

4 Avec ta/ ton camarade, trouve la saison.

Au ■, Chafik cueille les roses rouges.

5 Recopie dans ton cahier les mots dictés.

 Un chien

Le hérisson

L'imagier des animaux domestiques.

■ Nous fabriquons l'imagier des animaux domestiques.


1. Nous dessinons les images des animaux domestiques.
2. Nous collons les images sur une grande feuille.
3. Nous écrivons le nom complet de l'animal.
4. Je présente mon animal domestique préféré.



le chien



le chat



la tortue



Mon petit chien

J'ai un petit chien,
 Tout petit, petit, petit.
 Je l'appelle mon Klibou.
 Je ne sais comment et pourquoi,
 Jamais il n'aboie,
 Contre chat et souris.
 C'est un chien génial,
 Portant un baluchon rouge et orange,
 Pour un long voyage.



3 Qu'est-ce que tu fais ?




Écoute, puis montre sur les dessins pour dire ce que font Chafik et Louisa.



Écoute et répète le dialogue avec tes camarades.



1. Écoute et répète les jours de la semaine.



-Dis le nom des jours d'hier, d'aujourd'hui et de demain.

2. Dis la date qui correspond à la phrase : 2 mars / 3 mars / 4 mars.

Le contrôle chez le médecin, c'était hier : ☐



Le match, c'est aujourd'hui : ☐



L'excursion, c'est demain : ☐



3. Ta/ton camarade montre le jour, tu dis la phrase qui correspond à la date.

Hier, 3 mars, je suis allé au parc avec maman.

Aujourd'hui, 4 mars, je fête mon anniversaire.

Demain, 5 mars, je ferai du vélo.



A Dis le dialogue avec tes camarades !

Où es tu ?

Je suis dans la
salle de bain.

suis	bain
sui	bain
ui ui	ain ain

1 Lis.

ui → nui → tui-dui → lui-rui → pui-bui → fui

ain → main-main → bain-pain → tain-dain → fain-vain → rain-lain

B Dis le dialogue avec tes camarades !

Eteins la télévision,
Louisa !

Non, je regarde
le petit lapin.

éteins	Louisa	lapin
étein	loui-sa	la-pin
tein	loui	pin
ein ein	oui oui	in in


1 Lis.

ein → tein-pein → rein-sein → frein-plein

in → min-tin → fin-din → pin-bin → rin-lin

2 Lis à haute voix.

Ma maman est la poule. J'ai deux pattes fines et un petit bec. Ma couleur est jaune. Devine qui je suis ! Bien sûr : je suis le **poussin**.



3 Écris sur ton ardoise, puis recopie dans ton cahier.

ui

oui

ain

in



Dis le dialogue avec tes camarades !

Qu'est-ce que tu fais ?

Je mets du parfum à mon ours brun.



parfum
par-fum

brun
brun
run
un un

1 Lève la main quand tu entends "in".



Dis le dialogue avec tes camarades !

Tu as faim ?

Oui, je mange du pain au chocolat.



faim

aim aim

pain

ain ain

1 Mets en ordre les syllabes puis écris le mot.

fumpar

dilun

pinla

phindau

retucein


2 Écris dans ton cahier.







1 Lis le texte.

Aujourd'hui, c'est samedi. Les enfants sont dans le jardin. Massinissa joue avec le petit chien Klibou. Son chien porte une ceinture de cuir noire autour du cou. Louisa peint un joli poussin. Grand-père donne des carottes aux cinq lapins.



2 Dis, puis écris le mot qui correspond à l'image. Lis la phrase complète.

Que porte le chien ? Le chien porte une  de cuir noire.

Que peint Louisa ? Louisa peint un 

3 Regarde le dessin et lis à haute voix.



un coiffeur



une coiffeuse



un dessinateur



une dessinatrice

4 Recopie ce qui change sur ton ardoise, puis lis.

Le *lapin* broute dans le jardin.

Il broute dans le jardin.



5 Écris sur ton ardoise, puis recopie dans ton cahier.

 main

tin

pein

fum

run



- 1 Sépare les mots pour trouver la phrase. N'oublie pas la majuscule et le point.

lesenfantssontdanslejardin

- 2 Complète les mots avec **ein**, **aim**, **un**, **um**, **in**, puis lis le texte.

La poupée de Narimane

Chaque mat , Narimane lave sa poupée. Elle lui met du parf . La poupée a une bouche ouverte, elle dit : «j'ai f !». Elle porte une c ture de cuir marron. Elle met chapeau rose.



- 3 Écris le nom qui correspond à l'image, puis lis la phrase.

un dauphin

un lapin

un poulain

un daim

Lundi matin, en classe, chacun de nous dessine un animal :



un



, un



, un



, un

- 4 Recopie dans ton cahier les mots dictés.

 un singe

un lapin 

L'abécédaire des animaux

Nous fabriquons l'abécédaire des animaux.

1. Nous dessinons les animaux.
2. Nous mettons les lettres en ordre alphabétique.
3. Nous collons la première lettre du nom de l'animal devant son image.
4. Nous écrivons le nom complet de l'animal.



Jeu de devinette

- Je choisis un animal dans l'abécédaire.
- Je présente l'animal à ma/mon camarade qui donne le nom.

Je bois du lait. Je fais « miao ! miao ! »,
jour et nuit, je chasse la souris. Devine qui je suis !

Je suis le chat.

Dans la salle de bain

Allons jouer dans la salle de bain.
C'est le plus beau moment de la journée,
Partout des bulles.
La mousse m'amuse et je frimousse.
Le savon me glisse des mains.
Il est où ? Il est où ?
Avec mon gant,
Frottons, frottons bien partout,
Ma douce serviette et mon parfum,
On est si bien dans la salle de bain.



Projet

4



A la campagne !

Séquence 1 : Je vais à la campagne.

Séquence 2 : Nous planterons un arbre.

Séquence 3 : Quelle belle journée à la campagne !



*À la fin du projet 4,
nous allons réaliser l'imagier des fruits.*

1 Je vais à la campagne.

SÉQUENCE 1

C'est les vacances de printemps ! Nous allons à la campagne en voiture.



Préparez-vous les enfants ! Il est treize heures. C'est l'heure de partir.

Oh ! Je suis content, je donnerai un bouquet de fleurs à maman.



Viens m'aider à remplir le panier.

Il est plein de beignets. Merci maman ! C'est génial !



A Écoute, puis réponds. quelle heure la famille part à la campagne ? Avec quel moyen de transport ?



B Écoute et répète le dialogue avec tes camarades.

1. Montre sur l'horloge, l'heure de départ des enfants.

L'heure

huit heures



8 H

dix heures



10 H

treize heures



13 H

seize heures



16 H

2. Dis la phrase qui correspond à son image.

Le garçon se reveille à sept heures.

Il est en classe à huit heures.

Il mange le déjeuner à midi.

Il révise ses leçons à seize heures.



3. Ta/ ton camarade montre l'image, tu dis le mot qui convient.

bonjour

bon appétit

à demain

bonne nuit

au revoir



huit heures



midi



seize heures



vingt heures

Dis le dialogue avec tes camarades !

J'aimerais aller à la campagne en voiture.

Moi, je préfère voyager en train.



Préparez-vous les enfants, il est treize heures.



Je donnerai un bouquet de fleurs à maman.

aimerais préfère voyager
ai-me-rais pré-fère vo-ya-ger
ai rai pré fè ger
ai é è er
ai ai é é è è er er

préparez treize bouquet
pré-pa-rez treize bou-quet
rez trei quet
ez ei et
ez ez ei ei et el

1 Lis.

è → mè → nè → bè → pè → tè ei → tei → pei → vei → fei → bei
er → mer → ner → ber → per ez → tez → pez → rez → lez
et → net → met → vet → fet ai → mai → nai → vai → fai

2 Lis la phrase.

Au petit déjeuner, je préfère manger une madeleine et boire du lait au chocolat.



3 Écris sur ton ardoise, puis recopie dans ton cahier.

è - ei - ai - et

é - er - ez

SÉQUENCE 1

B Dis le dialogue avec tes camarades !

Viens m'aider à remplir le panier !

Il est plein de galettes et de beignets.



panier

pa-nier

er

er er

beignets

bei-gnet

gnet

gn

gn

1 Recopie le mot quand tu entends « gn ».



la baignoire



le peigne



le champignon



la vigne



la cigogne



le rossignol

2 Lis le texte.

Sonia fait un magnifique bouquet de marguerites. Elle écoute les chants des rossignols. Soudain, un papillon se pose sur son nez. Elle essaie de l'attraper. Mais le papillon vole très haut.

3 Écris sur ton ardoise, puis recopie dans ton cahier.





- 1 Lis le texte puis recopie le mot qui contient "w".

Tu as déjà voyagé en train ?

A la gare, un coup de sifflet du chef de quai annonce l'arrivée du train. Les voyageurs se précipitent pour monter dans les wagons. Le train roule sur les rails. Au cours du trajet, les passagers admirent les beaux paysages qui défilent. Le soir, ils pourront dormir dans les wagons-lits.


- 2 Ta/ ton camarade montre l'image, tu dis le mot du texte.



- 3 Écris le nom du moyen de transport que tu préfères.



la voiture



le train




l'avion



le bateau

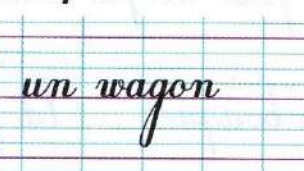
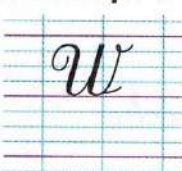
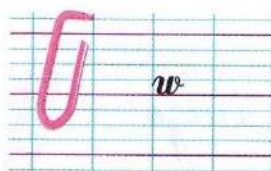


le tramway



le bus

- 4 Écris sur ton ardoise, puis recopie dans ton cahier.





5 Ta/ ton camarade montre l'image, tu dis le nom.



un infirmier



une infirmière



le couturier



la couturière

6 Regarde le dessin puis, lis.

Tante Nawel prépare des beignets.

Elle prépare des beignets.



7 Écoute, puis lis le poème. Recopie les mots qui se terminent par "é", "è", "er", "ez".

Les cinq sens



Deux yeux pour regarder,



Une bouche pour goûter,

Deux oreilles pour écouter,

Un nez pour humer,

Et deux mains pour toucher.

Ce n'est pas très compliqué,



Sophie Arnauld,
Comptines de ma famille, Bayard, 2006

8 Écris sur ton ardoise, puis recopie dans ton cahier.

le lait

un bouquet

la pêche

treize

1 Lis le texte.

A la campagne

Aujourd'hui, les enfants se préparent pour aller à la campagne. Maman remplit le panier de beignets à la confiture de pêches, de lait et de fruits. Ils arrivent l'après-midi. Le trajet est magnifique. Les enfants courent entre les vignes pour une partie de cache-cache. A la fin de la journée, grand-père emmène sa famille pour dîner dans le verger. Les raisins sont délicieux.



2 Écris la phrase complète pour répondre à la question.

Que remplit maman ? Maman remplit .

le seau.

le panier.

la bouteille.

3 Complète pour trouver les mots du texte.

Les enfants courent entre les vi es.

Grand-p re emmène sa famille pour dîn dans le verg .

Les r sins sont d icieux.





4 Écris le numéro qui correspond à l'image pour raconter ce que Zineb fait à la campagne.

Zineb cueille des pommes.



Elle cueille les fleurs.



Elle court derrière les papillons.



Elle mange la pomme.



5 Avec ta/ton camarade, écris une phrase avec les mots suivants pour raconter ce que tu fais à la campagne.

A la campagne, je ...

cueille

plante

arrose


nourris



les arbres.



les fruits.



les animaux.



les fleurs.

6 Dictée.




Maman remplit le panier de beignets à la confiture
de pêches, de lait et de fruits.

L'imagier des feuilles des arbres et des plantes.

Nous fabriquons l'imagier des feuilles des arbres et des plantes cueillies dans la campagne.

1. Nous dessinons des feuilles cueillies dans la campagne.
2. Nous colorions les feuilles.
3. Nous écrivons le nom complet devant le dessin.



Le train T'chou T'chou

Le train violet en sortant de la gare,
Dit, «tchou, tchou», très doucement.

Le train bleu en passant par la ville,
Dit, «tchou, tchou» très joyeusement.

Le train noir en tournant à gauche et à droite,
Dit, «tchou, tchou» légèrement.

Le train rouge en traversant le village,
Dit «tchou, tchou» très gaiement.

Le train jaune en rentrant dans la gare,
Dit «tchou, tchou» très paisiblement.





A Écoute, puis dis la date de la journée de l'arbre.

B Écoute et répète le dialogue avec tes camarades.



1. Dis à haute voix.

1

un arbre




2

deux arbres



3

trois arbres




4

quatre arbres




5

cinq arbres




6

six arbres



7

sept arbres




8

huit arbres



9

neuf arbres



10

dix arbres



2. Tu lis, puis tu dis le chiffre (avec les doigts de ta main).

Trois pommes

Cinq fraises

Quatre bananes

Sept poires

3. Tu fais un dessin des fruits qui correspond au chiffre.



Dis le dialogue avec tes camarades !

L'arbre est important dans la vie.

21 MARS



Nous planterons des arbres dans le jardin de l'école.



important jardin

im-por-tant jar-din

im

din

in

in in

im im

Les arbres sont dans les cartons.



Quelle bonne ambiance !



cartons

car-tons

ton

on

on on

ambiance

am-biance

am an

an an

am am

1 Lis la comptine.



Trois framboises rouges
Dressées sous leurs framboisiers.

Une, deux, trois,

Elles tombent,

Dans ma main gauche,

Dans ma main droite,

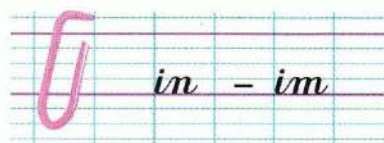

Je m'avance,

Je m'élançe.

C'est moi qui vais les manger !



2 Écris sur ton ardoise, puis recopie dans ton cahier.





Dis le dialogue avec tes camarades !



oxygène

o-xy-gène

xy

x

x

x

x

1 Écoute puis recopie les mots avec "x".

Tu vois "x" tu prononces "s".

6

six

10

dix

Tu vois "x" tu prononces "ks".

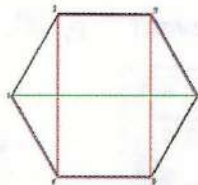


un taxi



un boxeur

Tu vois "x" tu prononces "gz".



un hexagone



un fruit exotique

2 Lis le texte.

J'ai un chien qui s'appelle Rex. Il est extraordinaire, il aime manger les fruits exotiques. Non, je n'exagère pas.



3 Écris sur ton ardoise, puis recopie dans ton cahier.

x - x

un taxi





1 Lis le texte.


Tu connais le pommier ?

Dans le jardin de notre maison, nous avons des pommiers. Le pommier est un arbre fruitier. Ses feuilles sont ovales. Ses fleurs sont blanches et roses. La pomme est un fruit à pépins.

2 Ta/ ton camarade montre l'image, tu dis, puis tu écris le mot du texte.



3 Complète les mots avec "m" devant "p, b".



une la pe



un ti bre



un po pier



une te pête

4 Écris sur ton ardoise, puis recopie dans ton cahier.

 une chambre

un panda 



5 Ta/ton camarade montre l'image, tu dis, puis tu écris la phrase complète.

stade

piscine

parc de loisirs



Je vais au .



Je vais à la .



Je vais au .

6 Lis la comptine. Recopie les mots avec "an", "on", "in", "ain".

Le jardinier

Quand la nuit est arrivée,
Mes fleurs se sont refermées.
Quand le soleil s'est levé,
Elles se sont réveillées.
Dans mon jardin, j'ai planté
Des dahlias et des œillets.
L'an prochain, je planterai
Des radis et des navets.



Solange Sanchis, Jeux de doigts, Retz, 2004.

7 Lis à haute voix.

Amine et Rafik sont de bons jardiniers.

Ils sont de bons jardiniers.

Les plants sont dans le carton.

Ils sont dans le carton.

8 Écris sur ton ardoise, puis recopie dans ton cahier.

la tempête

l'oranger

la framboise

le jardin



- 1 Regarde le dessin, puis lis le texte.

Petit arbre deviendra grand

C'est le 21 mars, la journée de l'arbre. Les élèves planteront des arbres dans le jardin de l'école. D'abord, la maîtresse distribuera les petits plants aux élèves. Ensuite, Amine creusera un trou avec la pelle. Puis Sonia plantera le petit arbre. Enfin, Omar arrosera les petits plants. Quel beau printemps !



- 2 Lis le texte, puis écris la phrase complète pour répondre à la question.

Que planteront les élèves ?

Les élèves planteront .

la pelle.

la fête.

des arbres.

- 3 Complète avec les mots du texte.

Enf, Omar arrose les petits plts.

Quel beau prtps !



- 4 Recopie la bonne réponse.

Les élèves creusent plantent les arbres.



5 Écris vrai ou faux.

Les élèves fêteront la journée de l'arbre, le 10 mars.


Amine creusera un trou avec la pelle.

La maîtresse distribuera des bonbons.


Sonia plantera un arbre.



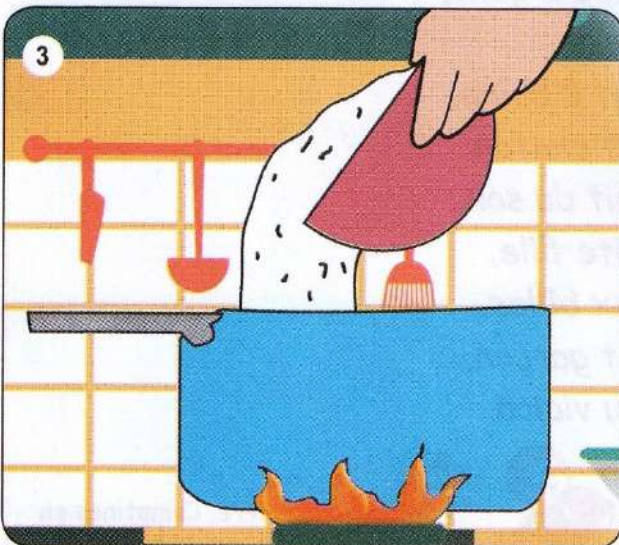
6 Complète par : Ensuite, Enfin, Puis, D'abord.




■ , papa épluche et découpe la pomme en morceaux.



■ , il met les morceaux de la pomme dans une casserole.



■ , il ajoute le sucre et la vanille.
Il met la casserole sur un feu doux.



■ , la compote est prête.

Dessignons l'affiche de la fête de l'arbre

- Nous dessinons une affiche pour annoncer le jour de la plantation des arbres dans le jardin de l'école.

Matériel :



Ran, plan, plan

J'ai perdu mes gants,
Ma baguette en or,
Mon flacon d'argent,
Maman,
Demandait à boire,
Son petit chaton,
Demandait du son,
Sa petite fille,
Joue aux billes,
Son petit garçon,
Joue du violon.



Jacqueline Pierre, Comptines en liberté, Nathan, 1984, p.64

3 Quelle belle journée à la campagne !



Écoute, puis dis ce que font les maçons sur le dessin 1, Youcef, Yacine et Tania sur le dessin 2.



Écoute et répète les dialogues avec tes camarades.



1. Écoute, puis dis avec ta/ton camarade.

À la cantine

Yacine : Tu veux un **peu** de lait ?

Youcef : Oui, je veux du lait avec **beaucoup** de chocolat.



2. Lis à haute voix.

Yacine prépare **merveilleusement** la salade de fruits.

La salade de fruits



3. Sur ton ardoise, écris le nom du fruit qui correspond à l'arbre.



A Dis le dialogue avec tes camarades !

J'entends du bruit.



Les maçons réparent la façade en face de la maison.

1 Lis.

ç → ça → çan → çai → çu → ço → çoi → çon
 c → ca-ça → con-çon → cu-çu → coi-çoi
 ce-ci-cé → ceci → cela → merci → voici

maçon	façade	face
ma-çon	fa-çade	face
çon	ça	ce
ç ç	ç ç	ce ce

B Dis le dialogue avec tes camarades !

Je vais à la forêt.



J'y suis allé, j'ai vu de jolis cygnes.

1 Lis.

y → cy - py → gly - gry - guy → gy - ly - my

J'y suis	cygnes
J'y	cy
y y	cy cy

2 Lis la comptine.



Dans les buissons

Il y a toujours quelque chose à faire,
 Attraper des papillons ou des hérissons,
 Se cacher dans les buissons,
 Les épines, ça pique,
 Tu t'y frottes tu t'y piques,
 C'est comme ci,
 C'est comme ça.

3 Écris sur ton ardoise, puis recopie dans ton cahier.

ç

ça

ci

y



Dis le dialogue avec tes camarades !

Ce sont des grenouilles sur les feuilles.



J'ai attrapé un écureuil.

feuilles	écureuil	grenouille
feuille	écu-reuil	gre-nouille
euille	reuil	nouille
euille euille	euil euil	ouille ouille

1 Lève la main quand tu entends "ouil".



2 Lis le texte.

Dans le buisson, Zino voit une petite grenouille, mais le brouillard mouille le feuillage. Il fouille la terre. Il trouve un ver sous les feuilles de fenouil.



3 Écris sur ton ardoise, puis recopie dans ton cahier.

euil

euille

ouil

ouille



Dis le dialogue avec tes camarades !

Le petit noyau

Un jour, mon grand-père a mangé un abricot. Il a jeté le noyau dans le jardin. Sa petite-fille Amira a ramassé le noyau pour le planter.

Le printemps arrive, l'abricotier pousse lentement, lentement sous les rayons du soleil qui brille dans le ciel. Maman cueille ses fruits pour en faire de la bonne confiture.

filles soleil ciel

filles so-leil ciel

ille eil iel

ille eil eil iel iel

1 Recopie les mots avec "eil", "iel", "ia", "io". Lis le texte.

Dans le salon, Nadia joue au piano.
Sa sœur adore le violon. ce sont
des filles douées.



Sami veut manger du miel.
Il s'approche de la ruche. Aïe !
La petite abeille a piqué l'oreille
de Sami.

2 Écris sur ton ardoise, puis recopie dans ton cahier.

la fille

le soleil

le ciel



- 1 Lis le poème. Recopie les mots qui se terminent par "ment".



Je marche lentement,
Je respire doucement,
Tout lentement,
Tout doucement (...)
Je marche calmement
Je respire profondément
L'air de la rue.

Rachid Boudjedra, *Pour ne plus rêver*,
ENA, 1965, p.13.

- 2 Lis les phrases.

Amina et Kamélia marchent lentement dans la rue.

Elles marchent lentement dans la rue.

Les filles respirent doucement l'air de la rue.

Elles respirent doucement l'air de la rue.

- 3 Ta/ton camarade montre l'image, tu dis la phrase.

Tu veux un peu / beaucoup ☐ ? Non, je ne veux pas de ☐.



de chocolat



d'eau



de yaourt



de jus de fraise



de miel

- 5 Écris sur ton ardoise, puis recopie dans ton cahier.

la feuille

l'écureuil

le grenouille

le brouillard



1 Lis le texte.

Chez mes grands-parents

C'est le soir, grand-mère a servi des nouilles au fromage et une soupe de fenouil. Mais voici aussi la crème à la vanille au dessert ! Bébé gazouille dans son berceau. Yacine débarrasse la table. Il porte les assiettes et la corbeille de pain. Maintenant, Narimane se rapproche du fauteuil de sa grand-mère pour écouter une jolie histoire.



2 Lis le texte, puis écris la phrase complète.

Yacine débarrasse

la corbeille de pain.

la table.

la bouteille de jus.

3 Complète avec les mots du texte.

Grand-mère a servi des n s au fromage et une soupe de fen .

Narimane se rapproche du faut de sa pour écouter une histoire.

4 Recopie la bonne réponse.

Bébé chante gazouille pleure dans son berceau.

5 Écris vrai ou faux.

Maman a servi des nouilles, le matin.


Au dessert, c'est la crème à la vanille.

C'est grand-père qui raconte la jolie histoire.

C'est une belle soirée à la campagne.



6 Écris la phrase qui correspond à l'image pour raconter ce que Ali fait vendredi soir.



Avant le repas du soir,



Après le repas,



Bonne nuit maman.
Bonne nuit papa.

Il débarrasse la table.

Il lit une histoire.

Ali regarde un dessin animé.

Avant de dormir, il dit bonne nuit à ses parents.

7 Avec ta/ton camarade, écris une phrase avec les mots suivants pour raconter ce que tu fais vendredi soir.

Je

mes dessins

lis

regarde

court

un film

courte

pour enfants

une histoire

colorie

des animaux

L'imagier des fruits

■ Nous fabriquons l'imagier des fruits.

1. Nous dessinons les fruits de chaque saison.
2. Nous écrivons les noms des fruits.
3. Nous fabriquons notre imagier des fruits.



une pêche



une datte



des cerises



une pastèque



un melon



une banane



une fraise



une pomme



un citron



une poire













Une grenouille

Une grenouille, nouille, nouille
 Qui se croyait, belle, belle, belle
 Montait à l'échelle, chelle, chelle
 Et redescendait, dait, dait
 Se cassait le nez, nez, nez
 C'est à toi de chercher !

Elsa Fouquier, Mes comptines,
 Gallimard, 2013, p.4.



1. Ta/ton camarade montre l'image, tu dis les lettres et les mots.

 <p>avion</p> <p>A a Å å</p>	 <p>bateau</p> <p>B b B b</p>	 <p>canard</p> <p>C c Ç c</p>	 <p>dauphin</p> <p>D d D d</p>
 <p>jupe</p> <p>J j J j</p>	 <p>kangourou</p> <p>K k K k</p>	 <p>lampe</p> <p>L l L l</p>	 <p>magicien</p> <p>M m M m</p>
 <p>sauterelle</p> <p>S s S s</p>	 <p>tamis</p> <p>T t T t</p>	 <p>usine</p> <p>U u U u</p>	 <p>vache</p> <p>V v V v</p>

ALPHABÉTIQUE



école

E e É é



fraise

F f F f



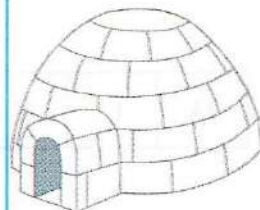
gâteau

G g G g



hibou

H h H h



igloo

I i I i



nid

N n N n



orange

O o O o



papillon

P p P p



quatre

Q q Q q



robinet

R r R r



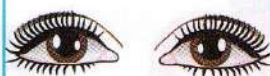
wagon

W w W w



xylophone

X x X x



yeux

Y y Y y



zèbre


Z z Z z

1. Écris les lettres dans l'ordre alphabétique sur ton ardoise.

F	D	E	A	B
---	---	---	---	---

M	L	K	N	J
---	---	---	---	---

Z	Y	G	X	B
---	---	---	---	---



2. Lis à haute voix puis écris le mot qui vient en premier dans l'ordre alphabétique.

zoo
renard
bol
nappe

domino
fenêtre
souris
abeille

poussette
loup
jardin
crabe

3. Écris la lettre qui manque pour dire ce que tu trouves dans le jardin. Mets en ordre alphabétique les mots. T P V N F B A C



— rbre



— uage



— range



— er de terre



— alancoire



— occinelle



— o-yo



— scargot



— omme

4. En groupe, classe les prénoms en ordre alphabétique.



Kahina



Younes



Nora



Fayçal



Mohamed



Sabrina



Ryad



Yougortha



Abdelaziz



LE TEMPS

Le passé

Le présent

Le futur

Ce qui s'est passé
avant

Ce qui se passe
maintenant

Ce qui se passera
plus tard



Il ya longtemps. Hier
Autrefois
Le mois dernier

En ce moment
Immédiatement
Pour l'instant

Bientôt
L'année prochaine
Demain



Il y a longtemps,
on voyageait
en calèche.

En ce moment,
on roule en voiture.

Plus tard, on voyagera
en soucoupe volante.



LES MOMENTS DE LA JOURNÉE

La matinée (01h00 - 12h00)



Midi (12h00)



L'après-midi (12h00 - 18h00)



La soirée (18h00 - minuit)



Je me lève.



Je me lave.



Je m'habille.



Je prends mon petit déjeuner.



au revoir
maman !



Je mange.



Bonsoir
maman !

Je reviens de l'école.



Je goûte.



Je fais mes devoirs.



Je dîne.



Je me couche.



LES CHIFFRES

1



Un garçon

2



Deux chevaux

3



Trois filles

4



Quatre moutons

5



Cinq doigts

6



Six légumes

7



Sept fruits

8



Huit crayons

9



Neuf bonbons

10



Dix papillons